



คู่มือการใช้งานเสาธง  
โรงเรียนนายเรือ



## คำนำ

คู่มือการใช้งานเสาธง โรงเรียนนายเรือเล่มนี้ จัดทำขึ้นเพื่อเป็นส่วนหนึ่งของ “การจัดการความรู้” (Knowledge Management) ของโรงเรียนนายเรือ ซึ่งได้นำความรู้ที่ได้จากการปฏิบัติงานด้านการชักธงราชนาวีประจำวัน การประดับธงราว การชักธงประมวลและการประดับไฟในโอกาสต่างๆ ที่ ทร. ได้กำหนดไว้ รวมถึงกิจกรรมอื่นๆ ของโรงเรียนนายเรือ อาทิ งานอำลาชีวิตราชการของผู้บังคับบัญชาระดับสูง งานสดุดีวีรชนกองทัพเรือ งานราตรีสามสมอ ฯลฯ เป็นต้น

โรงเรียนนายเรือ เป็นหน่วยงานที่ผลิตนายทหารชั้นสัญญาบัตร อันถือว่าเป็นรากแก้วของกองทัพเรือ เสาธงเป็นสัญลักษณ์อย่างหนึ่งที่บ่งบอกความเป็นทหารเรือไทย รวมทั้งแสดงถึงการบังคับบัญชา ธงที่ชักขึ้น ต้องไม่ชำรุด หรือมีสีซีดจาง ดังนั้นจึงจำเป็นต้องมีการบำรุงรักษาให้ใช้งานได้ตลอดเวลาและดูสง่างามอยู่เสมอ โดย รร.นร. มอบให้ กรม นนร.ร.อ.ร.นร. (กพล.กรม นนร.ร.อ.ฯ) เป็นหน่วยดูแลรับผิดชอบ ซึ่งการปฏิบัติสามารถปฏิบัติตามคู่มือการใช้งานเสาธงเล่มนี้ได้

การจัดทำคู่มือการใช้งานเสาธง โรงเรียนนายเรือ ได้รับความร่วมมือจาก กองพลศึกษา กรมนักเรียนนายเรือรักษาพระองค์ รวบรวมข้อมูลจากประสบการณ์ในการปฏิบัติงานทั้งในและนอกหน่วย นำความรู้มาจัดการให้เป็นระบบ ก่อให้เกิดการแลกเปลี่ยนเรียนรู้ สะสมคลังความรู้ และเผยแพร่ความรู้ อันจะก่อให้เกิดการพัฒนาและปรับปรุงการดำเนินงานในอนาคตต่อไป

\*\*\*\*\*

กองพลศึกษา กรม นนร.ร.อ.ร.นร.  
กันยายน ๒๕๖๑

# สารบัญ

เรื่อง	หน้า
เสาชิงช้า วิทยาลัยนาฏศิลป์	๑
การเตรียมการใช้งานเสาชิงช้า วิทยาลัยนาฏศิลป์	๓
ขั้นตอนการใช้งาน	๓
ขั้นตอนการเก็บรักษา	๓
การซ้กชงประเภทต่างๆ	๔
การต่อและการซ้กชงราว	๑๑
การเปลี่ยนเชือกซ้กชง	๑๘
รูปแบบมาตรฐานเสาชิงช้าวิทยาลัยนาฏศิลป์	๒๖
ขนาดชงที่ใช้กับเสาชิงช้าวิทยาลัยนาฏศิลป์	๒๗
อัตราอุทธรณ์ (ชง) รร.นร.	๒๘
การสนับสนุนชงวิทยาลัยนาฏศิลป์ให้แก่ รร.นร. เป็นกรณีพิเศษ	๓๐
อายุการใช้งาน	๓๑
ขนาดมาตรฐานชงที่ใช้ในกองทัพเรือ	๓๒
ระเบียบและเอกสารอ้างอิง	๓๗

\*\*\*\*\*

## เสาธงราชนาวี โรงเรียนนายเรือ



ธงชาติ เป็นสัญลักษณ์แห่งเกียรติของประเทศ บ่งบอกถึงเผ่าพันธุ์ รากและเง้า บอกถึงศักดิ์ศรี ความเป็นมนุษย์ของคนในชาติ หลายประเทศใช้สัญลักษณ์บนผืนธงบ่งบอกประวัติศาสตร์ ทั้งภูมิศาสตร์ การปกครองฯ ให้ชนชาวโลกได้ประจักษ์ถึงความภูมิใจในชาติเชื้อเผ่าพงของตน สำหรับประเทศไทย ผืนธงที่เป็นสัญลักษณ์แสดงถึงชาติไทย คือ ธงชาติไทย และธงราชนาวี

โรงเรียนนายเรือ เป็นหน่วยศึกษาขนาดใหญ่ มีพื้นที่กว้างขวาง ประกอบด้วยอาคารหลายหลังและมี ผบ.หน่วยชั้นยศ พล.ร.ท. เสาธงประจำหน่วย จึงมีความสูง ๓๕ เมตร (ดูเอกสารประกอบที่ ๑ รูปแบบมาตรฐานเสาธงราชนาวีไทย) ขนาดของธงที่ใช้ประกอบด้วย

- ธงราชนาวี วันธรรมดา ขนาด ๖ แถบ  
วันอาทิตย์/นักชัตฤกษ์ ขนาด ๘ แถบ
- ธงยศ/ธงตำแหน่ง ขนาด ๓ แถบ
- ธงประมวลราชนาวี (ธงราว) ที่ชักประดับในวันสำคัญ ๆ ขนาด ๓ แถบ

## เสาธงประจำโรงเรียนนายเรือ ประกอบด้วย

๑. สายเชือกสำหรับชักธง ขนาด ๓/๔ นิ้ว จำนวน ๑๑ เส้น ประกอบด้วย
  - ยอดเสา จำนวน ๒ เส้น
  - พรวนขวา จำนวน ๓ เส้น
  - พรวนซ้าย จำนวน ๓ เส้น
  - เสาก้ำฟ จำนวน ๑ เส้น
  - ข้างเสาก้ำฟ (ชักธงราว) จำนวน ๒ เส้น
๒. รอก ขนาด ๑ นิ้ว จำนวน ๑๑ ตัว ประกอบด้วย
  - ยอดเสา จำนวน ๒ ตัว
  - พรวนขวา จำนวน ๓ ตัว
  - พรวนซ้าย จำนวน ๓ ตัว
  - เสาก้ำฟ จำนวน ๑ ตัว
  - ข้างเสาก้ำฟ (ชักธงราว ๒ สาย) จำนวน ๒ ตัว
๓. ไฟพรวน จำนวน ๖ ดวง
๔. ไฟยอดเสาสีแดง จำนวน ๑ ดวง
๕. ไฟลังกา (สปอตไลท์) จำนวน ๔ ดวง

## การเตรียมการใช้งานเสาธง รร.นร.

๑. หน่วยรับผิดชอบสั่งการ โดย ยก./ขว.บก.รร.นร.
๒. กพล.กรม นนร.ร.อ.รร.นร. ประสานขอเบิกธงที่ใช้จาก พธ.ฝบก.รร.นร.
๓. กรณีธงที่ใช้นอกเหนือจากบัญชีที่มีอยู่ ให้ พธ.ฝบก.รร.นร. เบิกจาก พธ.ทร. (นอกอัตราหน่วย)
๔. กรณีประดับเรือหลวงธนบุรีในพิธีการต่าง ๆ จะขอเบิกเป็นกรณีพิเศษ

## ขั้นตอนการใช้งาน

๑. กพล.กรม นนร.ร.อ.ฯ จัดเจ้าหน้าที่ดำเนินการชักธงขึ้นและลดธงลง
๒. ปฏิบัติตามสั่งการของ ยก.บก.รร.นร.
๓. การชักธง ปฏิบัติตามระเบียบกองทัพเรือ
  - ๓.๑ ระเบียบกองทัพเรือ ว่าด้วยการชักธง พ.ศ.๒๕๑๔
  - ๓.๒ ระเบียบกองทัพเรือ ว่าด้วยการชักธง (ฉบับที่ ๒) พ.ศ.๒๕๔๗
  - ๓.๓ คำสั่งกองทัพเรือ ที่ ๑๗๓/๒๕๖๐ เรื่อง การชักธงราวในพิธีต่าง ๆ ลง ๒๑ ก.ค.๖๐

## ขั้นตอนการเก็บรักษา

๑. กพล.กรม นนร.ร.อ.ฯ เป็นผู้เก็บรักษาธง
๒. พธ.ฝบก.รร.นร. เป็นผู้จัดหา เบิกจ่ายตามอัตรา
๓. กงน.ฝบก.รร.นร. เป็นผู้ดูแลเกี่ยวกับเชือก รอกและไฟ

## การชักธงประเภทต่างๆ

### ๑. ธงราชนาวี

ขนาดธงราชนาวี

วันจันทร์ – วันเสาร์ ใช้ธงราชนาวี ขนาด ๖ แถบ

วันอาทิตย์และวันนักขัตฤกษ์ ใช้ธงราชนาวี ขนาด ๘ แถบ

วันที่มีการประดับธงราว ใช้ธงราชนาวี ขนาด ๘ แถบ



### การชักธงราชนาวีที่ยอดเสา ของ รร.นร.

ตามปกติการชักธงราชนาวีที่ยอดเสา ของ รร.นร. เป็นการปฏิบัติตาม ระเบียบ ทร.ว่าด้วยการชักธง พ.ศ.๒๕๑๔ (ตอน ๗ ข้อ ๔๘.๑) ที่กำหนดไว้ว่า “ผู้บังคับบัญชาของหน่วยใดที่มีธงยศหรือธงตำแหน่ง เมื่อมีที่ทำการอยู่บนบก จะชักธงยศหรือธงตำแหน่งได้ในเมื่อผู้นั้นเป็นผู้บังคับบัญชาของหน่วยกำลังรบ”

### ๒. การชักธงยศ/ธงตำแหน่ง

ธงยศและธงตำแหน่งทหารเรือ นอกจากจะเป็นเครื่องหมายแสดงฐานะและเกียรติของผู้บังคับบัญชา แล้ว ยังเป็นเครื่องหมายแสดงการบังคับบัญชาและแสดงสถานที่ตั้งกองบังคับการอีกด้วย จึงให้ชักได้ ทั้งในเรือหลวงและบนบก

ธงยศทหารเรือ ตามปกติใช้สำหรับนายพลเรือที่มีหน้าที่บังคับบัญชาหน่วยกำลังรบ สำหรับนายพลเรือ ซึ่งไม่มีหน้าที่บังคับบัญชาหน่วยกำลังรบ ย่อมไม่มีการชักธงสำหรับผู้นั้น เว้นแต่จะไปกับเรือหลวง ในหน้าที่ราชการ (ระเบียบ ทร.ว่าด้วยการชักธง พ.ศ.๒๕๑๔ ตอนที่ ๒ ข้อ ๔.)

รร.นร. จึงไม่มีการชักธงยศ/ธงตำแหน่งสำหรับ ผบ.รร.นร. (ระเบียบ ทร.ว่าด้วยการชักธง พ.ศ.๒๕๑๔ ตอน ๗ ข้อ ๔๘.๓ การชักธงยศหรือธงตำแหน่งบนบก ให้อนุโลมตามการชักธงยศหรือธงตำแหน่งในเรือหลวง)



### การชักธงราชनावีที่เสากีฬ ของ รร.นร.

เมื่อมีผู้บังคับบัญชาระดับสูง เข้ามาในพื้นที่ รร.นร. ด้วยหน้าที่ราชการ เช่น ผบ.ทร. ฝ่ายที่รับผิดชอบ (ยก./ขว.บก.รร.นร.) จะประสานให้ กพล.กรม นนร.รอ.๑ เตรียมชักธงยศ/ธงตำแหน่ง ซึ่งในการปฏิบัตินั้น เมื่อได้รับแจ้งจาก ยก./ขว.บก.รร.นร. แล้ว กพล.กรม นนร.รอ.๑ จะประสานนายทหารเวรประจำวันวันนั้น ทราบเพื่อให้เปลี่ยนการชักธงราชनावีจากยอดเสาไปชักที่เสากีฬ และเมื่อถึงเวลาที่กำหนด ให้เวรประจำวัน กพล.กรม นนร.รอ.๑ หรือ จนท.ที่จัดไว้ทำการชักธงยศ/ธงตำแหน่งที่ยอดเสาแทนธงราชनावี (ระเบียบ ทร. ว่าด้วยการชักธง พ.ศ.๒๕๑๔ ตอนที่ ๗ ข้อ ๔๘.๒ ถ้าจะชักธงยศหรือธงตำแหน่งร่วมเสากับธงราชनावี ก็ให้ชักธงยศหรือธงตำแหน่งที่ยอดเสา และย้ายธงราชनावีไปชักที่กีฬ...)

การชักธงยศ/ธงตำแหน่ง ของ รร.นร. ให้ปฏิบัติตามระเบียบการชักธง ดังนี้ (รายละเอียดตามผนวก)

๒.๑ พระราชบัญญัติธง พ.ศ.๒๕๒๒


๒.๒ ระเบียบกองทัพเรือว่าด้วยการชักธง พ.ศ.๒๕๑๔

๒.๓ ระเบียบกองทัพเรือว่าด้วยการชักธง (ฉบับที่ ๒) พ.ศ.๒๕๔๗

๒.๔ ข้าราชการนาวิกพิท.ร. ด่วน ด่วน ๗๗/๐๗/๕๗ มว.๑๕๑๓๒๐ ม.ค.๕๗

๒.๓ คำสั่งกองทัพเรือ ที่ ๑๗๗/๒๕๖๐ เรื่อง การชักธงราวในพิธีต่างๆ

### รูปธงยศ/ธงตำแหน่ง





### ๓. การชักธงประมวล



CODE YZ

NAVAL ACADEMY TRIATHLON 2016

(การแข่งขันไตรกีฬา 2016 โรงเรียนนายเรือ)



ภาพในอดีตเมื่อ 1 เม.ย.56 เมื่อคราวเรือรบจากญี่ปุ่น ผ่านท่าเรือขอนแก่น โรงเรียนนายเรือ

การชักธงประมวลจะปฏิบัติเมื่อมีการสั่งการจาก ยก./ขว.บก.ร.ร.นร. ในการรับ – ส่ง หมูเรือฝึก นนร. หรือหมูเรือฝึกนักเรียนนายเรือต่างประเทศ เช่น หมูเรือฝึกนักเรียนนายเรือญี่ปุ่น เป็นต้น ประกอบด้วย หมูประมวลต่างๆ ดังนี้

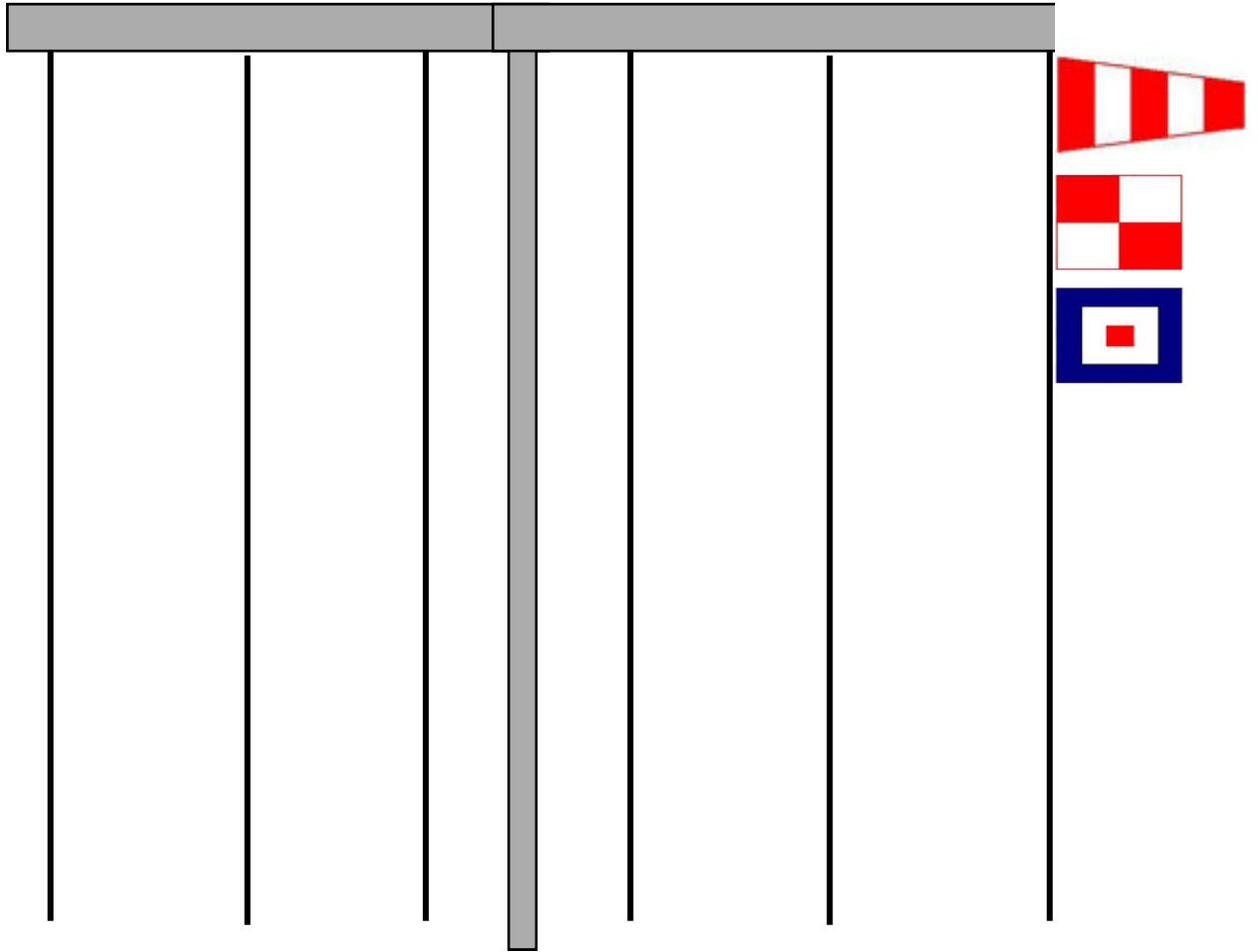
### ๓.๑ การชักธงต้อนรับ

- CODE YZ
- WELCOME หมายความว่า “ยินดีต้อนรับ”



๓.๒ การชักธงอวยพร


- CODE UW      หมายความว่า “ขอให้โชคดี”



๓.๓ การชักธงอวยพร

- CODE YZ


- BON VOYAGE    หมายความว่า “ขอให้เดินทางโดยสวัสดิภาพ”



๓.๔ การชักธงขอบคุณ

- CODE YZ

- THANK YOU    หมายความว่า “ขอขอบคุณ”





## การต่อและการชักธงราว

การชักธงราว เป็นการชักธงแต่งเรือ ซึ่งแบ่งเป็น ๒ ประเภท คือ การชักธงยอดเสาแต่งเรือ และการชักธงราวแต่งเรือ สำหรับการชักธงราวบนบก ให้ชักเฉพาะที่เสาซึ่งมีธงราชนาวี โดยชักตั้งแต่พื้นดินจนถึงปลายเสา แล้วโยงลงมาที่พื้นดินด้านตรงข้าม มีระยะห่างจากโคนเสาธงเท่าๆ กันทั้งสองข้าง โดยใช้ธงสัญญาณผูกเรียงกันตามลำดับเช่นเดียวกับการชักธงราวในเรือ จะหันด้านหน้าของธงราวไปในทางทิศใดให้ตรงตาม แล้วแต่ความเหมาะสมของสถานที่นั้นๆ ซึ่งโอกาสและพิธีการชักธงราวบนบกให้ปฏิบัติเช่นเดียวกับการชักธงราวแต่งเรือ (ตามระเบียบกองทัพเรือว่าด้วยการชักธง พ.ศ.๒๕๑๔ ตอนที่ ๖, ๗ และ ๘ )

สำหรับการชักธงที่ ร.ล.ธนบุรี นั้น จะมีการประดับธง ในวันที่ ๑๗ มกราคม ของทุกปี ซึ่งกองทัพเรือกำหนดเป็นวันวันวีรชนกองทัพเรือ (๑๗ มกราคม ๒๔๘๔) การประดับธงที่ ร.ล.ธนบุรี จึงเป็นการปฏิบัติตามระเบียบกองทัพเรือว่าด้วยการชักธง พ.ศ.๒๕๑๔ ตอนที่ ๑๑ เบ็ดเตล็ด ข้อ ๗๐ ที่กำหนดไว้ว่า “ข้อ ๗๐. เรือที่ทางราชการ ได้ส่งปลดจากระวางประจำการแล้ว โดยปกติไม่ชักธงประจำเรือ เว้นแต่ในกรณีที่กองทัพเรือเห็นเป็นการสมควร จึงให้ชักธงราชนาวีที่ท้ายเรือ

#### ๔. การชักธงราวประดับที่เสาธงและที่เรือธนบุรี

๔.๑ ธงราวประดับที่เสาธง ใช้ธงราว ขนาด ๓ แถบ

๔.๒ ธงราวประดับที่เรือธนบุรี ใช้ธงราว ขนาด ๒ แถบ

๔.๓ ต่อธงราวแบบราชนาวี คือ ธงอักษร ก - ฤ และธงเลขแหลม ๑ - ๐ กำหนดให้ใช้ธงอักษร ๓ ตัว คั่นด้วย ธงเลขแหลม ๑ ตัว สลับกันไปจนครบ ๔๐ ตัว เพื่อให้เกิดความสวยงามพอดีกับความสูงของเสาธง ถ้าสายเชือกธงสั้นเกินไปให้ต่อธงเพิ่มตามลำดับ แต่ถ้าสายเชือกธงยาวเกินไปก็ให้ตัดส่วนเกินออก

#### ๔.๔ การปฏิบัติ ในการชักธงราวที่เสาธงโรงเรียนนายเรือ และที่ ร.ล.ธนบุรี

##### ๔.๔.๑ ที่เสาธง

- ปักเสาสมอบก ด้านข้างขวา - ซ้าย ระยะห่างจากเสาธง ๓๐ - ๓๕ เมตร เพื่อใช้สำหรับผูกปลายเชือกธงราวของทั้ง ๒ สาย

- ใช้สายเชือกธง บนยอดเสา หรือ ใช้สายเชือกธงบนพรวน สายในทั้งสองด้าน หรือใช้สายเชือกธง ด้านข้างสายที่ต่ำกว่าพรวนทั้งสองด้าน ตามความเหมาะสม

##### ๔.๔.๒ ที่เรือธนบุรี

- ชักขึ้นที่เสาธงเรือธนบุรี โดยให้ปลายทั้งสองผูกติดกับ เสาหัวเรือ และ เสาท้ายเรือ

ภาพการต่อธงราวแบบราชนาวิ



ก ข ค 1



ง จ ฉ 2



ช ซ ญ 3





ด ต ถ 4



ท น บ 5



ป ผ ฝ 6



พ ฟ ม 7



ย ร ล 8



ว ส ท 9



๑๖๐

## การชักธงราวในพิธีต่าง ๆ

ตามคำสั่งกองทัพอเรือ ที่ ๑๗๓/๒๕๖๐ ให้หน่วยเรือและหน่วยบก ชักธงราวเป็นการประจำ สำหรับวันพิธีในรอบปี ดังนี้

๑. วันกองทัพไทย วันที่ ๑๘ มกราคม เป็นเวลา ๑ วัน
๒. วันเฉลิมพระชนมพรรษาสมเด็จพระเจ้าอยู่หัวมหาวชิราลงกรณ บดินทรเทพยวรางกูร วันที่ ๒๘ กรกฎาคม เป็นเวลา ๓ วัน (ตั้งแต่ ๒๗ - ๒๙ กรกฎาคม)
๓. วันเฉลิมพระชนมพรรษาสมเด็จพระนางเจ้าสิริกิติ์ พระบรมราชินีนาถในพระบาทสมเด็จพระปรมินทรมหาภูมิพลอดุลยเดช บรมนาถบพิตร วันที่ ๑๒ สิงหาคม เป็นเวลา ๑ วัน
๔. วันพระราชทานธงชาติไทย วันที่ ๒๘ กันยายน เป็นเวลา ๑ วัน
๕. วันคล้ายวันเฉลิมพระชนมพรรษาพระบาทสมเด็จพระปรมินทรมหาภูมิพลอดุลยเดชบรมนาถบพิตร วันชาติ และวันพ่อแห่งชาติ วันที่ ๕ ธันวาคม เป็นเวลา ๓ วัน (ตั้งแต่ ๔ - ๖ ธันวาคม)
๖. วันรัฐธรรมนูญ วันที่ ๑๐ ธันวาคม เป็นเวลา ๓ วัน (ตั้งแต่ ๙ - ๑๑ ธันวาคม)

ทั้งนี้ ให้ถือปฏิบัติเป็นคำสั่งยืน ส่วนการชักธงราวในวันอื่นใดซึ่งมิได้กระทำการประจำจะได้สั่งเฉพาะกาลนั้น

### การเปลี่ยนเชือกสำหรับชักธง

การเปลี่ยนเชือกสำหรับชักธงบนยอดเสาและพรวน

๑. ใช้ลวด แทนปลายเชือกเส้นใหม่ และปลายเชือกเส้นเก่า
๒. พับลวด พันเกลียวให้เรียบร้อย



๓. ใช้ลวดอีกเส้นทำเหมือนข้อ ๑

๔. ใช้เทปพันรอบๆ เชือกทั้งสองเส้น เพื่อให้เรียบสามารถเคลื่อนที่ผ่านรอกได้โดยไม่ติดขัด



๕. ซักสายเชือกใหม่ขึ้นไปบนเสาธงให้ผ่านรอก แล้วผูกเชือกกับชุดขอเกี่ยวธง
๖. สำหรับลวดนั้น สามารถใช้ด้ายไนลอนแทนก็ได้ โดยใช้เข็มแทงเชือก



ภาพการชักธงยศ/ธงตำแหน่ง



ขั้นตอนการเกี่ยวธงและการผูกปลายเชือกธง





ขั้นตอนการเกี่ยวธงและการผูกปลายเชือกธง



ภาพการซ่อมบำรุง เปลี่ยนเชือก รอก ไผ่อดเสาและไฟพรวน



ไฟพราน



ห่วงและรอกขนาดต่างๆ



## รูปแบบมาตรฐานเสาธงราชนาวิไทย

จุดประสงค์ของการกำหนดรูปแบบของเสาธงราชนาวิ เพื่อให้การก่อสร้างเสาธงฯ เป็นไปด้วยความเรียบร้อยภายใต้มาตรฐานหรือหลักเกณฑ์เดียวกัน ซึ่ง กท. ได้กำหนดแบบมาตรฐานเสาธงตามความสูงไว้ ๓ ขนาด เพื่อให้หน่วยใน กท. ใช้เป็นมาตรฐานในการก่อสร้าง (เสาธง ขนาดใหญ่สูง ๓๐ เมตร เสาธง ขนาดกลาง สูง ๑๔.๕ เมตร และเสาธง ขนาดเล็ก สูง ๑๑ เมตร ) ทั้งนี้ กท. ได้อนุมัติให้ ทร. ใช้เสาธงราชนาวิ เป็นแบบก่อสร้างแทนแบบมาตรฐาน กท. ได้ เนื่องจากเสาธงของ ทร. มีลักษณะเฉพาะ คือ มีพรวนและเสาเก้าฟ ดังนั้น ทร. จึงได้อนุมัติกำหนดให้จัดทำแบบเสาธง ฯ ตามแบบก่อสร้างของ ชย.ทร. ไว้ จำนวน ๕ ขนาด ดังนี้

๑. เสาธง สูง ๓๕ เมตร ตามแบบ ชย.ทร. หมายเลข ๓๙ - ๒ - ๐๓๖ (เสาธงแบบ ก.) ใช้กับหน่วยกำลังรบที่ ผบ.หน่วย ชั้นยศ พล.ร.ท. ขึ้นไป และสถานที่สำคัญของ ทร. (เช่น สนามกีฬาราชนาวิ) หรือหน่วยศึกษาขนาดใหญ่ ซึ่งมีพื้นที่กว้างขวาง ประกอบด้วยอาคารหลายหลัง เช่น รร.นร. และ รร.ชุมพลฯ เป็นต้น
๒. เสาธง สูง ๒๕ เมตร ตามแบบ ชย.ทร. หมายเลข ๓๘ - ๒ - ๐๓๔ (เสาธงแบบ ข.) ใช้กับหน่วยกำลังรบที่ ผบ.หน่วย ชั้นยศ พล.ร.ต. และหน่วยอื่น ๆ ที่ ผบ.หน่วย ชั้นยศ พล.ร.ท. และ พล.ร.ต.
๓. เสาธง สูง ๑๖ เมตร ตามแบบ ชย.ทร. หมายเลข ๓๕ - ๓ - ๐๕๐ (เสาธงแบบ ค.) ใช้กับหน่วยกำลังรบระดับกองพันหรือ ผบ.หน่วย ชั้นยศ น.ท. ขึ้นไป ซึ่งมีที่ตั้งแยกเป็นอิสระจากหน่วยเหนือ
๔. เสาธง สูง ๑๑ เมตร ตามแบบ ชย.ทร. หมายเลข ๓๘ - ๓ - ๐๖๕ (เสาธงแบบ ง.) ใช้กับหน่วยระดับต่ำกว่ากองพัน ซึ่งมีที่ตั้งแยกเป็นอิสระจากหน่วยเหนือ
๕. เสาธง สูง ๓ เมตร ตามแบบ ชย.ทร. หมายเลข ๓๙ - ๒ - ๑๑๕ (เสาธงแบบ จ.) ใช้กับหน่วยที่มีพื้นที่จำกัดและติดตั้งบนอาคาร

**ที่มา:** อนุมัติ ทร. ท้ายบันทึก กบ.ทร. ที่ต่อ กบ.ทร. เลขรับ ๕๒๐๑/๓๙ ลง ๒๘ พ.ย.๓๙ เรื่อง ขออนุมัติกำหนดรูปแบบมาตรฐานเสาธงราชนาวิประจำหน่วยต่าง ๆ ใน ทร.

## ขนาดธงที่ใช้กับเสาธงราชนาวิ

สำหรับความเหมาะสมของธงที่จะนำมาใช้กับเสาธงราชนาวิ ขนาดต่างๆ นั้น พท.ทร. ได้พิจารณาความเหมาะสมไว้ ดังนี้

๑. เสาธง สูง ๓๕ เมตร  
ขนาดธงราชนาวิ วันธรรมดา ขนาด ๖ แถบ วันอาทิตย์/นักชัตฤกษ์ ขนาด ๘ แถบ  
ขนาดธงชั้นยศ ขนาด ๓ แถบ
๒. เสาธง สูง ๒๕ เมตร  
ขนาดธงราชนาวิ วันธรรมดา ขนาด ๔ แถบ วันอาทิตย์/นักชัตฤกษ์ ขนาด ๖ แถบ  
ขนาดธงชั้นยศ ขนาด ๒ แถบ
๓. เสาธง สูง ๑๖ เมตร  
ขนาดธงราชนาวิ วันธรรมดา ขนาด ๓ แถบ วันอาทิตย์/นักชัตฤกษ์ ขนาด ๔ แถบ  
ขนาดธงชั้นยศ ขนาด ๒ แถบ
๔. เสาธง สูง ๑๑ เมตร  
ขนาดธงราชนาวิ วันธรรมดา ขนาด ๒ แถบ วันอาทิตย์/นักชัตฤกษ์ ขนาด ๓ แถบ  
ขนาดธงชั้นยศ ขนาด ๒ แถบ
๕. เสาธง สูง ๓ เมตร  
ขนาดธงราชนาวิ วันธรรมดา ขนาด ๒ แถบ วันอาทิตย์/นักชัตฤกษ์ ขนาด ๓ แถบ  
ขนาดธงชั้นยศ ขนาด - แถบ

**หมายเหตุ** ธงประมุขราชนาวิ (ธงราว) ที่ชักประดับในวันสำคัญ ๆ เป็นไปตามอัตราที่ พท.ทร. กำหนด



อัตรายุทธอาภรณ์ (ง) รร.นร.

อัตรายุทธอาภรณ์ (ง) ของโรงเรียนนายเรือ นั้น พท.ทร.ได้กำหนดอัตราฯ ไว้แล้ว ตามอนุมัติ จก.พท.ทร. ลง ๒ ต.ค.๕๑ ท้ายบันทึก กผค.พท.ทร. (แผนกสถิติฯ โทร.๕๔๔๘๓) ที่ กท ๐๕๒๔/๕๓๘ ลง ๒๙ ก.ย.๕๑ เรื่อง หน่วยต่าง ๆ ขออนุมัติกำหนดอัตรายุทธอาภรณ์ รายละเอียดดังนี้

อัตรายุทธอาภรณ์ (ง)

หน่วย รร.นร.

ลำดับ	รายการ	หน่วยนับ	อัตรา (จำนวน)	หมายเหตุ
๑	ธงประมวลาชนาวี ขนาด ๓ แถบ	ชุด	๒	กำหนดอัตราให้ตามบันทึก กผค.ฯ ที่ต่อ กผค.ฯ เลขรับ ๑๓๕๔/๓๖ ลง ๓๑ ส.ค.๓๖ เพื่อใช้ราชการเป็นส่วนกลางประจำที่ กองพลศึกษา กรม นนร.รอ.ฯ รายการที่ ๑ และ ๓ ใช้ประดับสถานที่ รายการที่ ๒ , ๔ - ๖ ใช้ฝึกหัดศึกษาภาคปฏิบัติแก่ นนร.
๒	ธงประมวลาชนาวี ขนาด ๑ แถบ	ชุด	๒	
๓	ธง ACP ขนาด ๓ แถบ	ชุด	๒	
๔	ธง ACP ขนาด ๑ แถบ	ชุด	๒	
๕	ธงสองมือ	คู่	๑๕๐	
๖	ธง PREPARATIVE ขนาด ๒ แถบ	ธง	๒	
๗	ธงไตรรงค์ ขนาด ๓ แถบ	ธง	๔๐	กำหนดอัตราให้ตามบันทึก กผค.ฯ ที่ต่อ กผค.ฯ เลขรับ ๓๘๘๘/๓๖ ลง ๒๖ ส.ค.๓๖ ใช้ประดับในงานพิธีต่าง ๆ
๘	ธงราชนาวี ขนาด ๓ แถบ	ธง	๒	กำหนดอัตราให้ตามอนุมัติ จก.พท.ทร. ท้ายบันทึก รร.นร. ที่ กท ๐๕๒๕๘/๐๑๓ ลง ๔ ม.ค.๓๔ ใช้ราชการประจำที่ ร้อย รปภ.ที่ ๖ ฯ (หน่วยสมทบ รร.นร.) เพื่อใช้กับ เสาธงประจำหน่วย
๙	ธงราชนาวี ขนาด ๒ แถบ	ธง	๒	กำหนดอัตราให้ตามอนุมัติ จก.พท.ทร. ท้ายบันทึก รร.นร. ที่ กท ๐๕๒๕๘/๒๗๐ ลง ๒๐ มี.ค.๓๓ ใช้ราชการเป็นส่วนกลางประจำที่ ร้อย รปภ.ที่ ๖ ฯ เพื่อใช้กับเสาธง ประจำหน่วย
๑๐	ธงราชนาวี ขนาด ๒ แถบ	ธง	๒	กำหนดอัตราให้ตามบันทึก กผค.ฯ ที่ต่อ กผค.ฯ เลขรับ ๔๓๑๗/๓๑ ลง ๒๔ มี.ย.๓๑ เพื่อใช้กับเสาธงประจำหน่วย



ลำดับ	รายการ	หน่วยนับ	อัตรา (จำนวน)	หมายเหตุ
๑๑	ธงราชนาวี ขนาด ๘ แฉก	ธง	๒	กำหนดอัตราให้ตามบันทึก กผค.๑ ที่ต่อ กผค.๑ เลขรับ ๔๖๖๔/๓๒ ลง ๑๖ ส.ค.๓๒ เพื่อใช้กับเสาธงประจำหน่วย
๑๒	ธงชั้นยศ พล.ร.ท. ขนาด ๓ แฉก	ธง	๒	
๑๓	ธงไตรรงค์ ขนาด ๔ แฉก	ธง	๑	ใช้ประดับในงานพิธีต่าง ๆ
๑๔	ธงสามสมอ ขนาด ๔ แฉก	ธง	๑	อนุมัติให้เป็นกรณีพิเศษ
๑๕	ธงไตรรงค์ ตีตรถยนต์	ธง	๒	กำหนดอัตราให้ตามบันทึก กผค.๑ ที่ต่อ กผค.๑ เลขรับ ๐๕๒๘/๓๓ ลง ๑๔ ก.พ.๓๓ เพื่อใช้ตีตรถยนต์ประจำตำแหน่ง
๑๖	ธง ผบ.หมู่เรือ	ธง	๒	
๑๗	ธง พล.ร.อ.	ธง	๒	
๑๘	ธง พล.ร.ท.	ธง	๒	
๑๙	ธง พล.ร.ต.	ธง	๒	

## การสนับสนุนธรรมาภิบาล ให้แก่ รร.นร. เป็นกรณีพิเศษ

สำหรับกรณีศึกษาที่ รร.นร.เสนอขออนุมัติกำหนดอัตราธงชาติไทยและธงราชนาวีเพื่อใช้ราชการเป็นส่วนกลางประจำหน่วยนั้น ฝ่ายอำนวยการ ฯ ได้พิจารณาเพื่อให้เป็นไปตามแนวทางอนุมัติ พธ.ทร. ตามบันทึก พธ.ทร. ที่ กท ๐๕๑๘/๓๗๐๕ ลง ๑๒ ต.ค.๓๒ เรื่อง หลักเกณฑ์การเบิกจ่ายธง ซึ่งในเนื้อหาดังกล่าวพอสรุปได้ ดังนี้

**หน่วยบก** ในการเบิกธงเพื่อใช้กับเสาธงประจำหน่วยหรือมีความจำเป็นต้องใช้เป็นการประจำให้หน่วยผู้ใช้เสนอขออนุมัติกำหนดอัตราธงจาก พธ.ทร. ก่อนการเบิก สำหรับธงบางประเภทที่มีความจำเป็นต้องใช้น้อย หรือหน่วยมีความจำเป็นต้องใช้เป็นครั้งคราว ให้หน่วยผู้ใช้เสนอขออนุมัติเบิกยืมจาก กคพธ.ฯ ,ศกส.ฯ, พธ.ฐท.สข. และ พธ.ฐท.พง. และเมื่อเสร็จสิ้นภารกิจให้ส่งคืนในโอกาสแรก

**หน่วยเรือ** ให้เบิกได้ตามจำนวนที่จำเป็นต้องใช้ราชการในเรือเท่านั้น ถ้าธงที่ใช้เป็นครั้งคราวให้เสนอขออนุมัติเบิกยืมเช่นเดียวกับหน่วยบก

### หมายเหตุ

\*\*\* การเบิกธงที่นอกเหนือจากที่กล่าว ให้หน่วยผู้ใช้เสนอขออนุมัติจาก พธ.ทร. เป็นกรณีพิเศษ ทั้งหน่วยบกและหน่วยเรือ ให้เบิกเปลี่ยน (คืนซาก) ได้เมื่อชำรุดหรือเสื่อมสภาพ \*\*\*

จากหลักเกณฑ์การเบิกจ่ายธงฉบับดังกล่าว ฝ่ายอำนวยการ ฯ พิจารณาแล้ว ยังไม่สมควรกำหนดอัตราธงให้แก่ รร.นร. เนื่องจากเหตุผลความจำเป็น รวมทั้งวัตถุประสงค์ของหน่วยยังไม่เป็นไปตามหลักเกณฑ์ฯ แต่หน่วยมีความประสงค์จะขอ กำหนดเป็นอัตรา โดยอ้างเหตุผลตามหลักเกณฑ์ฯ สำหรับหน่วยบกในข้อความที่ว่า “ในการเบิกธงเพื่อใช้กับเสาธงประจำหน่วยหรือมีความจำเป็นต้องใช้เป็นการประจำ” สามารถขออนุมัติกำหนดอัตราธงจาก พธ.ทร. ได้ ซึ่ง ฝ่ายอำนวยการ ฯ ประสานเพิ่มเติมกับหน่วยแล้วทราบว่าหน่วยมีวัตถุประสงค์จะนำธงราชนาวีและธงชาติไทยไปประดับในลักษณะไขว่กันบริเวณระเบียบด้านหน้าหอประชุมภูติอนันต์ โดยจะประดับเป็นการประจำ ซึ่งฝ่ายอำนวยการ ฯ พิจารณาแล้ว การประดับลักษณะดังกล่าวไม่ควรประดับเป็นการถาวรหรือประจำ แต่ควรประดับเฉพาะงานสำคัญๆ เสร็จแล้วควรปลดออกจะเหมาะสมกว่า แต่อย่างไรก็ตาม เนื่องจากหน่วยได้ขอเบิกยืมธงไปใช้ราชการก่อนหน้านี้แล้ว และเพื่อเป็นการผลักใช้ทางบัญชีจากระบบการเบิกจ่ายของ พธ.ทร. จึงได้พิจารณาอนุมัติจ่ายให้แก่หน่วยเป็นกรณีพิเศษโดยไม่พิจารณา กำหนดอัตราตามที่หน่วยร้องขอ

.....

อายุการใช้งาน

ลำดับ	รายการ	อายุ/เบิกเปลี่ยน
๑	ธงประมวลาชานาวี	ชำรุดหรือเสื่อมสภาพ
	ธง ACP	
	ธงสองมือ	
	ธงไตรรงค์	
	ธงราชนาวี	
	ธงยศ (พล.ร.ท.)	
	ธงสามสมอ	
	ธงไตรรงค์ติตรถยนต์	
	ธง ผบ.หมู่เรือ	
	ธง พล.ร.อ., พล.ร.ท. , พล.ร.ต. ติตรถยนต์	
๒	สายเชือกสำหรับชักธง	ชำรุดหรือเสื่อมสภาพ (๑ ปี)
๓	รอก	ชำรุดหรือเสื่อมสภาพ
๔	หลอดไฟยอดเสา	ชำรุดหรือเสื่อมสภาพ
๕	หลอดไฟพรวน	ชำรุดหรือเสื่อมสภาพ
๖	หลอดไฟลังกา (สปอตไลท์)	ชำรุดหรือเสื่อมสภาพ

### ขนาดมาตรฐานธงที่ใช้ในกองทัพเรือ

ลำดับ	ธง	ขนาด (แถบ)	กว้าง (ซม.)	ยาว (ซม.)
๑	ธงราชนาวี	๑/๒	๒๒.๕	๓๓.๘
		๑	๔๕	๖๗.๕
		๑ ๑/๒	๖๗.๕	๑๐๑.๓
		๒	๙๐	๑๓๕
		๓	๑๓๕	๒๐๒.๕
		๔	๑๘๐	๒๗๐
		๕	๒๒๕	๓๓๗.๕
		๖	๒๗๐	๔๐๕
		๘	๓๖๐	๕๔๐
		๑๐	๔๕๐	๖๗๕
๒	ธงไตรรงค์	๑/๒	๒๒.๕	๓๓.๘
		๑	๔๕	๖๗.๕
		๑ ๑/๒	๖๗.๕	๑๐๑.๓
		๒	๙๐	๑๓๕
		๓	๑๓๕	๒๐๒.๕
		๔	๑๘๐	๒๗๐
		๕	๒๒๕	๓๓๗.๕
		๖	๒๗๐	๔๐๕
		๘	๓๖๐	๕๔๐
๓	ธงฉาน	๑	๔๕	๖๗.๕
		๑ ๑/๒	๖๗.๕	๑๐๑.๓
		๒	๙๐	๑๓๕
		๓	๑๓๕	๒๐๒.๕
๔	ธง ผบ.ทร.	๑ ๑/๒	๖๗.๕	๑๐๑.๓
		๒	๙๐	๑๓๕
๕	ธง ผบ.กร.	๓	๑๓๕	๒๐๒.๕
		๔	๑๘๐	๒๗๐
		๕	๒๒๕	๓๓๗.๕
๖	ธง ผบ.สถานี ทร.ฝ่ายบก	๖	๒๗๐	๔๐๕
๗	ธง ผบ.เรือ	ขนาดเล็ก	๕	๑๕๐
		ขนาดกลาง	๑๐	๓๐๐
		ขนาดใหญ่	๒๐	๖๐๐
๘	ธงยศ จอมพลเรือ	๑	๔๕	๔๕
		๑ ๑/๒	๖๗.๕	๖๗.๕
		๒	๙๐	๙๐

ลำดับ	เชิง	ขนาด (แถบ)	กว้าง (ซม.)	ยาว (ซม.)
๙	เชิง พล.ร.อ.	๓	๑๓๕	๑๓๕
		๔	๑๘๐	๑๘๐
		๕	๒๒๕	๒๒๕
๑๐	เชิง พล.ร.ท.	๓	๑๓๕	๑๓๕
		๔	๑๘๐	๑๘๐
		๕	๒๒๕	๒๒๕
๑๑	เชิง พล.ร.ต.	๓	๑๓๕	๑๓๕
		๔	๑๘๐	๑๘๐
		๕	๒๒๕	๒๒๕
๑๒	เชิง พล.ร.จ.	๖	๒๗๐	๒๗๐
๑๓	เชิงตำแหน่ง ผบ.หมวดเรือ	๑	๔๕	๑๑๒.๕
		๑ ๑/๒	๖๗.๕	๑๖๙
		๒	๙๐	๒๒๕
๑๔	เชิง ผบ.หมู่เรือ	๑	๔๕	๑๑๒.๕
		๑ ๑/๒	๖๗.๕	๑๖๙
		๒	๙๐	๒๒๕
๑๕	เชิง นำร่อง	๑	๔๕	๖๗.๕
		๑ ๑/๒	๖๗.๕	๑๐๑.๓
		๒	๙๐	๑๓๕
		๓	๑๓๕	๒๐๒.๕
		๔	๑๘๐	๒๗๐
		๕	๒๒๕	๓๓๗.๕
		๖	๒๗๐	๔๐๕
๑๖	เชิงผู้สำเร็จราชการแทนพระองค์	๑	๔๕	๔๕
		๒	๙๐	๙๐
		๓	๑๓๕	๑๓๕
		๔	๑๘๐	๑๘๐
		๕	๒๒๕	๒๒๕
		๖	๒๗๐	๒๗๐
๑๗	ธงมหाराชใหญ่	๑	๔๕	๔๕
		๑ ๑/๒	๖๗.๕	๖๗.๕
		๒	๙๐	๙๐
		๓	๑๓๕	๑๓๕
		๔	๑๘๐	๑๘๐
		๕	๒๒๕	๒๒๕
		๖	๒๗๐	๒๗๐

ลำดับ	ธง	ขนาด (แถบ)	กว้าง (ซม.)	ยาว (ซม.)
๑๘	ธงราชินีใหญ่	๑	๔๕	๖๗.๕
		๑ ๑/๒	๖๗.๕	๑๐๑.๓
		๒	๙๐	๑๓๕
		๓	๑๓๕	๒๐๒.๕
		๔	๑๘๐	๒๗๐
		๕	๒๒๕	๓๓๗.๕
		๖	๒๗๐	๔๐๕
๑๙	ธงเยวาราชใหญ่	๑	๔๕	๔๕
		๑ ๑/๒	๖๗.๕	๖๗.๕
		๒	๙๐	๙๐
๒๐	ธงราชวงศ์ใหญ่ฝ่ายหน้า	๓	๑๓๕	๑๓๕
		๔	๑๘๐	๑๘๐
		๕	๒๒๕	๒๒๕
		๖	๒๗๐	๒๗๐
๒๑	ธงเยวาราชใหญ่ฝ่ายใน	๑	๔๕	๖๗.๕
		๑ ๑/๒	๖๗.๕	๑๐๑.๓
		๒	๙๐	๑๓๕
๒๒	ธงราชวงศ์ใหญ่ฝ่ายใน	๓	๑๓๕	๒๐๒.๕
		๔	๑๘๐	๒๗๐
		๕	๒๒๕	๓๓๗.๕
		๖	๒๗๐	๔๐๕
๒๓	ธงมหาราชน้อย	ขนาดเล็ก	๑๕	๑๒๐
		ขนาดกลาง	๓๐	๒๔๐
		ขนาดใหญ่	๖๐	๔๘๐
	ธงอักษร , ธงเลข , ธงแทน			
๒๔	ธงอักษร ก - ฤ ; A - Z	๑	๔๕	๔๕
		๒	๙๐	๙๐
		๓	๑๓๕	๑๓๕
๒๕	ธงเลขหลัก ๑ - ๐ , code	๑	๔๐	๑๐๐
		๒	๘๐	๒๐๐
		๓	๑๒๐	๓๐๐
๒๖	ธงแทน ๑ , ๒ , ๓ , ๔	๑	๔๐	๘๐
		๒	๘๐	๑๖๐

ลำดับ	ธง	ขนาด (แถบ)	กว้าง (ซม.)	ยาว (ซม.)
๒๗	ธง ACP ; ธงเลข ๑ - ๐	๑	๔๕	๔๕
		๒	๙๐	๙๐
		๓	๑๓๕	๑๓๕
	BLACK PENNANT	๑	๔๕	๑๑๒.๕
		๒	๙๐	๒๒๕
		๓	๑๓๕	๓๓๗.๕
	CORPEN	๑	๔๐	๑๐๐
		๒	๘๐	๒๐๐
		๓	๑๒๐	๓๐๐
	DESIGNATION ; DESIG	๑	๔๐	๑๐๐
		๒	๘๐	๒๐๐
		๓	๑๒๐	๓๐๐
	DIVISON ; DIV	๑	๔๕	๔๕
		๒	๙๐	๙๐
		๓	๑๓๕	๑๓๕
	EMERGENCY	๑	๔๐	๘๐
		๒	๘๐	๑๖๐
		๓	๑๒๐	๒๔๐
	FLOTILLA ; FLOT	๑	๔๕	๖๗.๕
		๒	๙๐	๑๓๕
		๓	๑๓๕	๒๐๒.๕
	FORMATION ; FORM	๑	๔๐	๑๐๐
		๒	๘๐	๒๐๐
		๓	๑๒๐	๓๐๐
	INTERROGATIVE ; INT	๑	๔๐	๑๐๐
		๒	๘๐	๒๐๐
		๓	๑๒๐	๓๐๐
	NEGATIVE ; NEGAT	๑	๔๐	๑๐๐
		๒	๘๐	๒๐๐
		๓	๑๒๐	๓๐๐
	PREPARATIVE ; PREP	๑	๔๐	๑๐๐
		๒	๘๐	๒๐๐
		๓	๑๒๐	๓๐๐
	PORT	๑	๔๕	๕๒.๕
		๒	๙๐	๑๐๕
		๓	๑๓๕	๑๕๗.๕

ลำดับ	ธง	ขนาด (แถบ)	กว้าง (ซม.)	ยาว (ซม.)
	SPEED	๑	๔๐	๘๐
		๒	๘๐	๑๖๐
		๓	๑๒๐	๒๔๐
	SQUADRON	๑	๔๕	๔๕
		๒	๙๐	๙๐
		๓	๑๓๕	๑๓๕
	STARBOARD	๑	๔๐	๑๐๐
		๒	๘๐	๒๐๐
		๓	๑๒๐	๓๐๐
	SUBDIVISION ; SUB DIV	๑	๔๕	๔๕
		๒	๙๐	๙๐
		๓	๑๓๕	๑๓๕
	TURN	๑	๔๐	๑๐๐
		๒	๘๐	๒๐๐
		๓	๑๒๐	๓๐๐
	4TH	๑	๔๐	๘๐
		๒	๘๐	๑๖๐
		๓	๑๒๐	๒๔๐





## เอกสารอ้างอิง

๑. พระราชบัญญัติธง พ.ศ.๒๕๒๒
๒. ระเบียบกองทัพเรือว่าด้วยการชักธง พ.ศ.๒๕๑๔
๓. ระเบียบกองทัพเรือว่าด้วยการชักธง (ฉบับที่ ๒) พ.ศ.๒๕๔๗
๔. ข้าราชการนาวิกพร. ด่วน ด่วน ๗๓/๐๓/๕๗ มวว.๑๕๑๓๒๐ ม.ค.๕๗
๕. คำสั่งกองทัพเรือ ที่ ๑๗๓/๒๕๖๐ เรื่อง การชักธงราวนในพิธีต่างๆ

.....